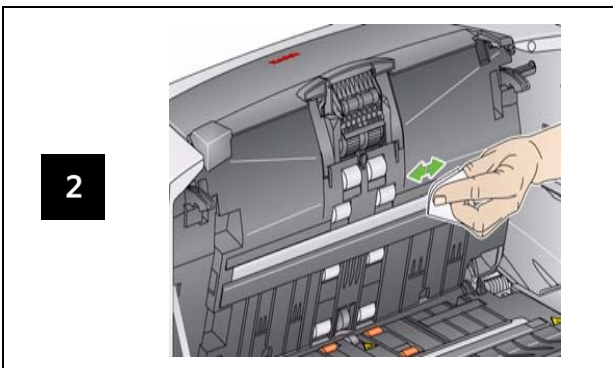


Limpendo a área de geração de imagens



Indicadores luminosos e códigos de erro

Quando ocorrer um erro, o indicador luminoso vermelho piscará e um destes códigos será exibido.

Código	Problema	Solução
E 0	O cabo USB não está conectado	Verifique se o cabo USB está conectado corretamente ao scanner e ao computador.
E 1 - E 5 E 7; E 8	Falha do scanner	Desligue o scanner e ligue-o novamente. Reinicialize o aplicativo de digitalização e tente novamente. Se o problema persistir, entre em contato com o Serviço Kodak.
E 6	A tampa do scanner está aberta	Feche a tampa do scanner.
E 9	Obstrução de documento	Abra o scanner e remova qualquer papel no caminho do papel.

Acessórios e suprimentos

Nº de CAT	Descrição
124 10664	Kit de peças de reposição do alimentador <i>Kodak</i>
821 5808	Kit de peças de reposição do alimentador extra-grande <i>Kodak</i>
197 8253	Conjunto de guias de imagem <i>Kodak</i>
135 5155	Impressora de documentos: Cartuchos de tinta da impressora (10)
840 5425	Impressora de documentos: Almofadas de absorção de tinta (60)
826 7586	Impressora de documentos: Suporte do cartucho de tinta
818 3386	Impressora avançada: Cartuchos de tinta preta
159 6832	Impressora avançada: Cartuchos de tinta vermelha
113 3842	Impressora avançada: Suporte do cartucho de tinta
853 5981	Panos para limpeza de rolos <i>Kodak</i>
169 0783	Folhas para limpeza de transporte <i>Kodak</i>
896 5519	Panos Staticide para scanners <i>Kodak</i>
892 7717	Acessório para fundo branco <i>Kodak</i>
867 7288	Acessório da mesa digitalizadora modular A4 <i>Kodak</i>
863 6870	Acessório para fundo preto para A4 <i>Kodak</i>
179 6747	Acessório da mesa digitalizadora modular A3 <i>Kodak</i>

KODAK BRASILEIRA COM. E IND. LTDA.
Av. Doutor Chucri Zaidan, 940 – Market Place Tower II – 15º andar
Av. Chucri Zaidan, 940, Market place Tower II - 15º andar,
CEP 04583-906 - São Paulo - SP -BRASIL.
A-61637_pt-br/No. de peça 8F7954 Janeiro de 2010
© Eastman Kodak Company, 2008
TM: Kodak



Scanners da série i1400



Guia de referência

Serviços e suporte Kodak

www.kodak.com/go/disupport

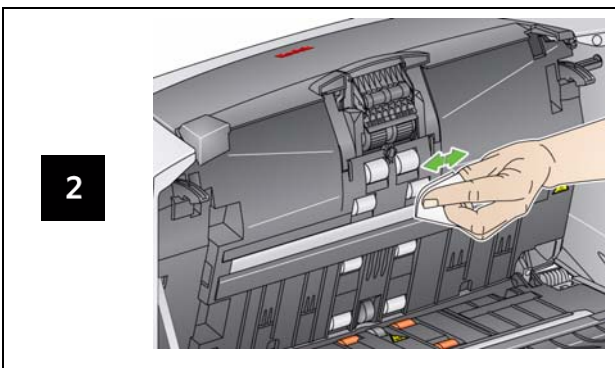
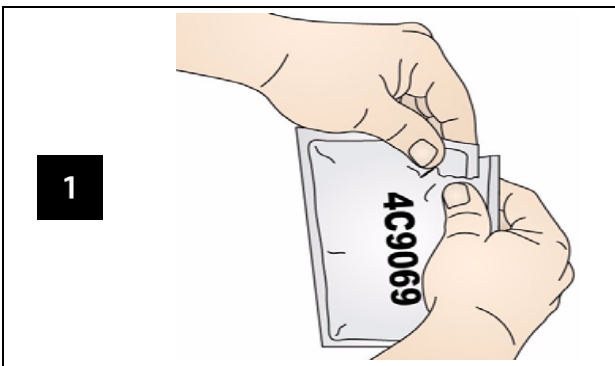
1.800.822.1414

(Somente EUA e Canadá; todas as outras regiões, entre em contato com o Centro de serviços e suporte Kodak local)

Ao entrar em contato com o suporte, tenha em mãos as seguintes informações:

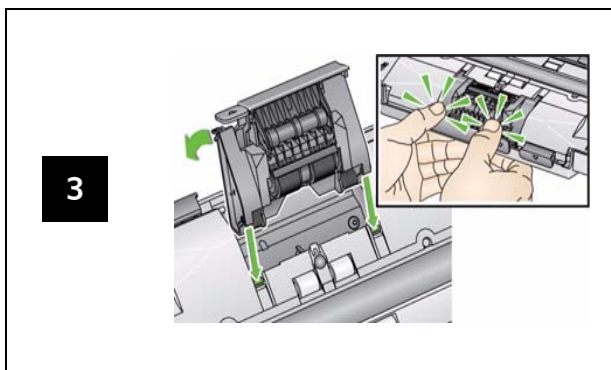
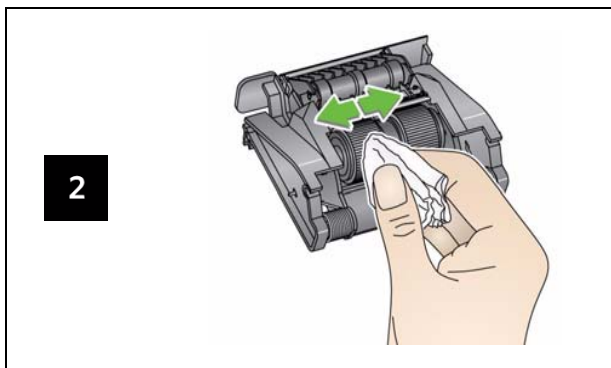
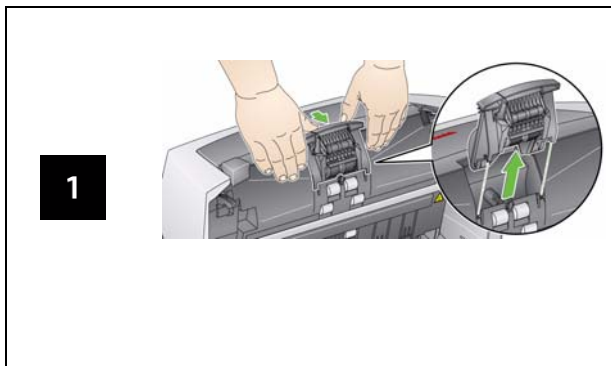
- Uma descrição de seu problema
- Modelo e número de série do scanner
- Configuração do computador
- Aplicativo de software que está usando

Limpendo os rolos



IMPORTANTE: O pano para limpeza de rolos contém substâncias que podem causar irritação nos olhos. Consulte a respectiva Ficha de Informação de Segurança de Produto Químico (FISPQ) para obter mais informações.

Limpendo e substituindo o módulo de separação



Limpendo e substituindo o módulo de alimentação

